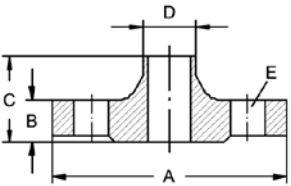
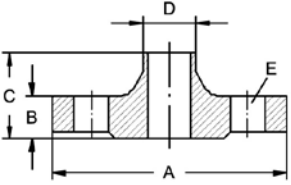
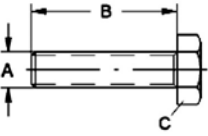


Vorschweißflansche EN 1092-1							Art.Nr.	EUR	Art.Nr.	EUR
Vorschweißflansch EN 1092-1, PN 25 	DN	A	B	C	D	E	AISI316L-1.4404	AISI316Ti-1.4571		
	200	360	30	80	219,1x6,3	12xM24x90	588544	Anfrage	585944	Anfrage
	250	425	32	88	273x7,1	12xM27x110	588546	Anfrage	585946	Anfrage
	300	485	34	92	323,9x8	16xM27x110	588548	Anfrage	585948	Anfrage
	350	555	38	100	355,6x8	16xM30x120			585901	Anfrage
	400	620	40	110	406,4x8,8	16xM33x130			585902	Anfrage
	500	730	45	125	508x10	20xm33x130			585903	Anfrage

10 - 150 Flansche ND 40 verwenden.

Vorschweißflansche EN 1092-1, PN 40							Art.Nr.	EUR	Art.Nr.	EUR
Vorschweißflansch EN 1092-1, PN 40 	DN	A	B	C	D	E	AISI316L-1.4404	AISI316Ti-1.4571		
	10	90	16	35	17,2x1,8	4xM12x55	588630	Anfrage	586130	Anfrage
	15	95	16	38	21,3x2	4xM12x55	588631	Anfrage	586131	Anfrage
	20	105	18	40	26,9x2,3	4xM12x55	588632	Anfrage	586132	Anfrage
	25	115	18	40	33,7x2,6	4xM12x55	588633	Anfrage	586133	Anfrage
	32	140	18	42	42,4x2,6	4xM16x65	588634	Anfrage	586134	Anfrage
	40	150	18	45	48,3x2,6	4xM16x65	588635	Anfrage	586135	Anfrage
	50	165	20	48	60,3x2,9	4xM16x75	588636	Anfrage	586136	Anfrage
	65	185	22	52	76,1x2,9	8xM16x75	588637	Anfrage	586137	Anfrage
	80	200	24	58	88,9x3,2	8xM16x75	588638	Anfrage	586138	Anfrage
	100	235	24	65	114,3x3,6	8xM20x80	588639	Anfrage	586139	Anfrage
	125	270	26	68	139,7x4	8xM24x90	588641	Anfrage	586141	Anfrage
	150	300	28	75	168,3x4,5	8xM24x90	588642	Anfrage	586142	Anfrage
	200	375	34	88	219,1x6,3	12xM27x110	588644	Anfrage	586144	Anfrage
	250	450	38	105	273x7,1	12xM30x120	588646	Anfrage	586146	Anfrage
300	515	42	115	323,9x8	16xM30x120	588648	Anfrage	586148	Anfrage	

Sechskantschraube DIN 933	DN	A	B	C			A2 - 70	
		M10x40	M 10	40	17			554736
M10x50		M 10	50	17			554737	1,00
M12x55		M 12	55	19			554739	1,70
M12x70		M 12	70	19			554740	2,10
M16x65		M 16	65	24			554741	3,65
M16x75		M 16	75	24			554742	4,55
M16x90		M 16	90	24			554743	6,70
M16x100		M 16	100	24			554744	7,50
M20x80		M 20	80	30			554745	7,90
M20x100		M 20	100	30			554746	11,40
M20x110		M 20	110	30			554747	13,80
M24x90		M 24	90	36			554748	15,70
M24x110		M 24	110	36			554749	17,50
M27x110		M 27	110	41			554750	29,30
M30x120		M 30	120	46			554751	36,90